

**KAFFE
LOGIC**

Kaffelogic Boost Kit

Upute za uporabu

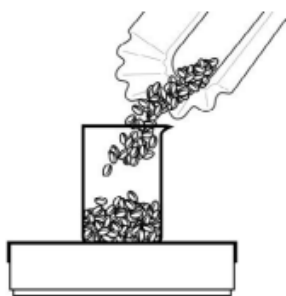
Što je u kutiji

- 1x Kratki BOOST prsten za produženje komore za pečenje.
- 1x Visoki BOOST prsten za produženje komore za pečenje.
- 1x BOOST aktivacijski kod.


Aktivacija

1. Otvorite Studio na svom prijenosnom računalu.
2. Uključite USB-C kabel u prijenosno računalo i pećnicu.
3. Uključite pečenjarnicu.
4. U Studiju kliknite na Pomoć > Aktiviraj značajke.
5. U skočnom prozoru unesite kôd koji se nalazi na poleđini vaše Boost aktivacijske kartice i kliknite aktiviraj.
6. Status će se promijeniti iz 'Neaktivno' u 'Aktivno'. Ako se to ne dogodi, obratite se korisničkoj podršci.

Kako koristiti



Izvažite željenu količinu kave (u koracima od 10 g).



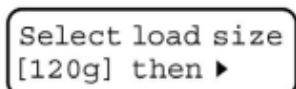
Ako pečete veću količinu, umetnite BOOST prsten.

Ulijte količinu kave u pržionicu.

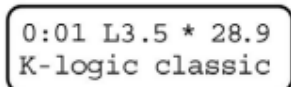
Press ▶ to load
K-logic classic



Odaberite svoj profil i pritisnite *Start*.



Bit ćete upitani da odaberete svoj veličinu punjenja pomoću tipki + i -.



Pritisnite *Start* za početak pečenja.



Dodatne informacije

- Priloženi BOOST prstenovi su produžeci koji će spriječiti ispadanje prženih zrna kada uklonite posudu za sakupljanje pljeve. Manje količine možete pržiti i bez njih.
- Ako želite peći standardno ili "ne-boost" pečenje, odaberite veličinu punjenja od 120 g i pecite kao i obično.
- Ako želite provjeriti kretanje zrna prije prženja, upotrijebite Pregled ventilatora s kavom u pržionici. Nakon odabira profila pritisnite gumb izbornika i odaberite Pregled ventilatora. Time će se pokrenuti ventilator bez zagrijavanja kako bi se osiguralo da se zrna dovoljno kreću.

Veće veličine serija

Neke se kave možda neće identično pržiti pri većim količinama punjenja. Obično se to može odnositi na kave visoke gustoće, male veličine sita ili kave niže kvalitete. Ako primijetite "zaglavljivanje zrna" (kretanje zrna se zaustavlja tijekom prženja), zagorijevanje ili povećanu neravnomjernost pri većim količinama punjenja, jednostavno pržite manje količine dok ne postignete idealnu temperaturu za vašu određenu kavu.

Podrška

Za bilo kakvu pomoć, obratite se podršci na kaffelogic.com/help.

Jamstvo i način uporabe proizvoda

Za proizvode vrijedi standardno zakonsko jamstveno razdoblje. Ovo jamstvo je neprenosivo i nije moguća novčana naknada. Jamstvo se ne odnosi na proizvode koji su korišteni na način drugačiji od onoga navedenog u ovim uputama za uporabu.

Jamstvo se također ne odnosi na:

Oštećenja proizašla iz nepravilne uporabe, zanemarivanja njege ili bilo koje druge uporabe u svrhe koje nisu navedene u ovom priručniku.

- Oštećenja vanjskog izgleda, oštećenja uzrokovana korozijom ili postupnim trošenjem.
- Bilo kakve intervencije ili popravci od strane neovlaštenih osoba rezultiraju poništenjem jamstva proizvoda.

Prodavatelj i uvoznik: NajTrade s.r.o., Húskova 31, 04023 Košice, IČO: 50590502.

